

TOOLS for CC121 V1.5.1 für Windows

TOOLS for CC121 V1.5.1 für Windows besteht aus den folgenden Programmen.

- USB-MIDI Driver V2.2.4 (Windows XP) / V3.0.4 (Windows Vista / Windows 7)
- Steinberg CC121 Extension V1.5.1

Wichtigste Änderungen und Verbesserungen

- Das Installationsprogramm für TOOLS for CC121 wurde geändert. Das Installationsprogramm für TOOLS for CC121 installiert „USB-MIDI Driver“ und „Steinberg CC121 Extension“ gleichzeitig. Anweisungen zur Installation finden Sie in dem mitgelieferten Installationshandbuch.
- TOOLS for CC121 unterstützt jetzt Windows 7.

Weitere wichtige Fehlerbehebungen und Verbesserungen für jedes Programm sind folgend beschrieben.

Steinberg CC121 Extension



V1.5.0 auf V1.5.1

- Einige kleinere Probleme wurden behoben.

Aktualisierungen älterer Versionen

Steinberg CC121 Extension

V. 1.1.0 (32 Bit) / V. 1.1.1 (64 Bit) auf V. 1.5.0

- Es wurde eine Funktion hinzugefügt, so dass Sie jetzt durch gleichzeitiges Drücken der CHANNEL-SELECT-Tasten [][] die Ordnerspur oder die Automationsspur öffnen und schließen können.
- Der Modus „Operating Quick Control“ wurde hinzugefügt. Mit diesem Modus können Sie die Quick-Control-Funktionen von Cubase bedienen. Außerdem können Sie in diesem Modus die Sends einstellen oder ein-/ausschalten.
- Durch Vergrößerung der Auflösung der [F]-Regler (Frequenzregler) in den EQ-Bereichen wurde die Bedienbarkeit verbessert. Aktualisieren Sie die CC121-Firmware auf V1.50 oder höher.
- Das Problem, wodurch der Pan-Regler und die Regler des EQ-Bereichs den betreffenden Parameter nicht einstellen konnten, wenn in Cubase eine inaktive Projektdatei geschlossen wurde, wurde behoben.





V. 1.1.0 auf V. 1.1.1 (nur für 64 Bit)

- Das Problem, wodurch die CC121 Extension (64 Bit) für eine Cubase-Version (32 Bit) installiert wurde, falls bereits eine Cubase-Version (32 Bit) auf Ihrem Computer installiert war, wurde behoben.

Achtung

Um das obige Problem zu vermeiden, deinstallieren Sie sowohl die 32-Bit- als auch die 64-Bit-Version der CC121 Extension, bevor Sie die CC121 Extension V1.1.1 installieren.

V. 1.0.1 auf V. 1.1.0

- Unterstützt jetzt Cubase 5.
- Unterstützt jetzt die 64-Bit-Version von Windows Vista
- Das CC121 kann die Spuren von Rewire-Kanälen steuern.
- Durch Gedrückthalten der CHANNEL-SELECT-Tasten [][] wird jetzt von der aktuellen auf eine andere Spur umgeschaltet.
- Verbessertes Ansprechverhalten der Tasten [] (Wiedergabe) und [] (Aufnahme) bei eingeschalteter [JOG]-Taste.

V. 1.0.0 auf V. 1.0.1

- Unterstützt jetzt Nuendo 4.2.1.
- Einige kleinere Probleme wurden behoben.

Die in diesen Versionshinweisen erwähnten Firmen- und Produktnamen sind Warenzeichen bzw. eingetragene Warenzeichen der betreffenden Firmen.

(C) 2009 Yamaha Corporation. Alle Rechte vorbehalten.